

Révisions séquence 3

Algorithme/algorithme et Programme : séquences d'instructions



Un **programme** informatique est une suite d'instructions déterminées par l'Informaticien pour répondre à un problème (jeux, application, système réel, ...). Il est mis au point, testé puis corrigé avant d'être mémorisé puis traité par un **microcontrôleur** (ou un microprocesseur).

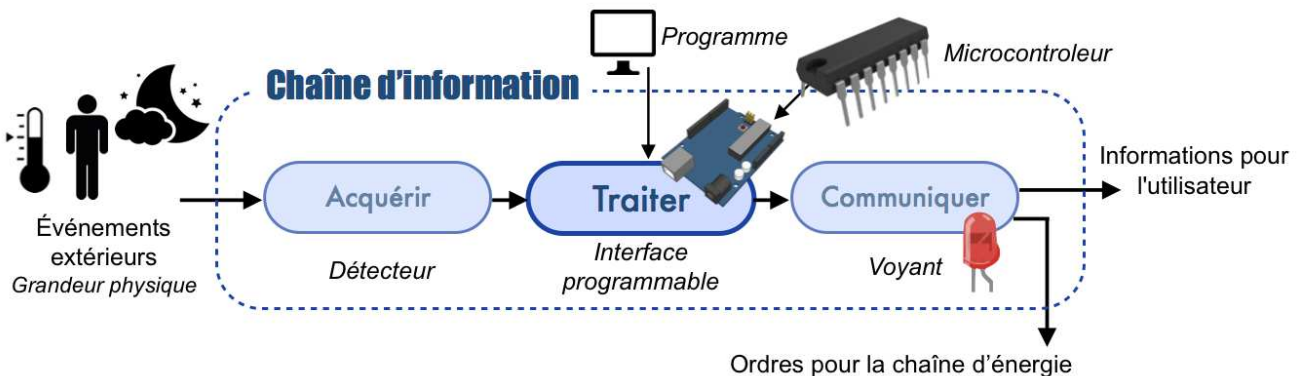
Le code sera ensuite traduit en langage compréhensible par le microprocesseur sous forme de « 0 » et « 1 » : le code **binaire**.

Description du programme		Programme	
Algorithme	Algorithme	Langage graphique	Code
<pre> graph TD A([Début]) --> B[Allumer del] B --> C[Attendre 1s] C --> D[Eteindre del] D --> E[Attendre 1s] E --> F[Allumer del] F --> G([Fin]) </pre>	<p>Début :</p> <p>Allumer la DEL sortie 2</p> <p>Attendre 1 seconde</p> <p>Eteindre la DEL sortie 2</p> <p>Attendre 1 seconde</p> <p>Allumer la DEL sortie 2</p> <p>Fin</p>		<pre> void setup() { pinMode(2,OUTPUT); digitalWrite(2,1); delay(1000*1); pinMode(2,OUTPUT); digitalWrite(2,0); delay(1000*1); pinMode(2,OUTPUT); digitalWrite(2,1); } </pre>

Chaîne d'information



C'est dans le bloc **Traiter** de la **chaîne d'information** que les informations sont traitées en fonction des **instructions du programme**. Le programme étant enregistré dans le microcontrôleur.



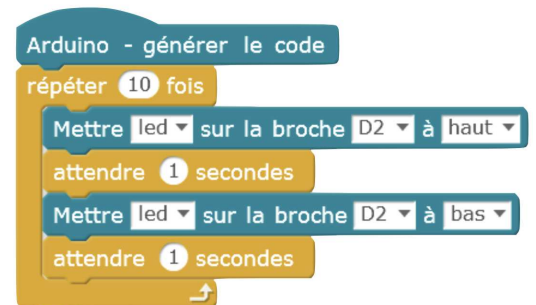
Boucles



Lorsque des instructions sont répétées, on utilise des **boucles** pour optimiser le programme.

Exemples de boucles :

Répéter indéfiniment, Répéter x fois, Répéter jusqu'à ...



Variable informatique



Une **variable** est une donnée (une information) associée à un nom. Elle est mémorisée/stockée et elle peut changer de valeur en fonction des instructions du programme.

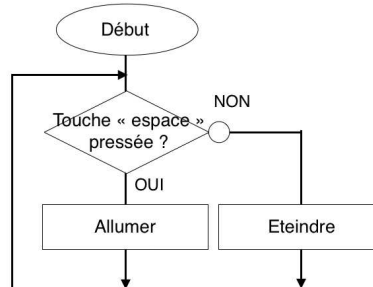
Exemple : variable « compteur »



Déclenchement d'une action par un événement, instructions conditionnelles



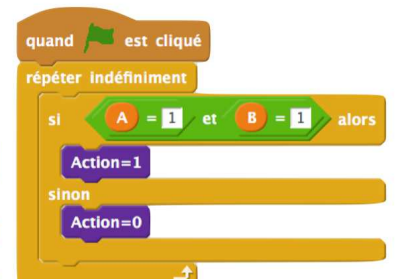
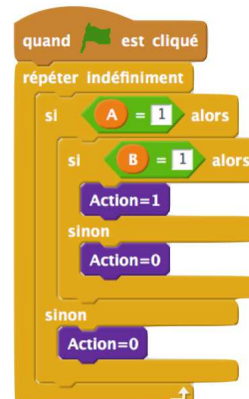
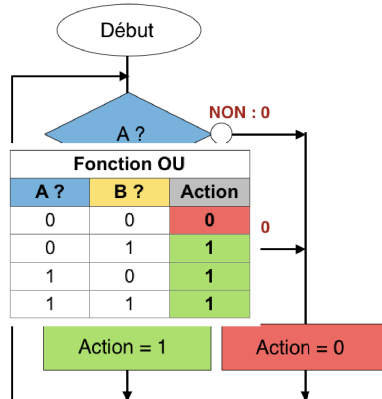
Début
Si touche « espace » pressée
Alors allumer
Sinon éteindre
Fin Si
Retour début



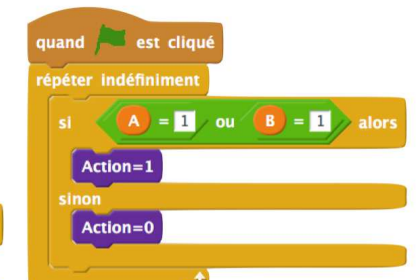
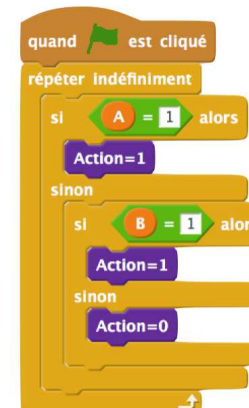
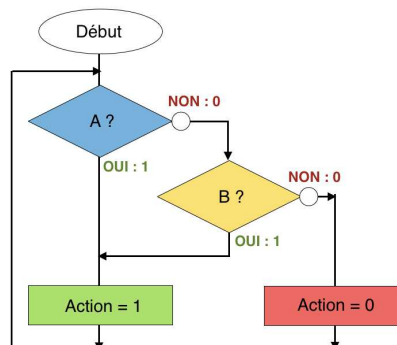
Déclenchement d'une action par une fonction ET, une fonction OU



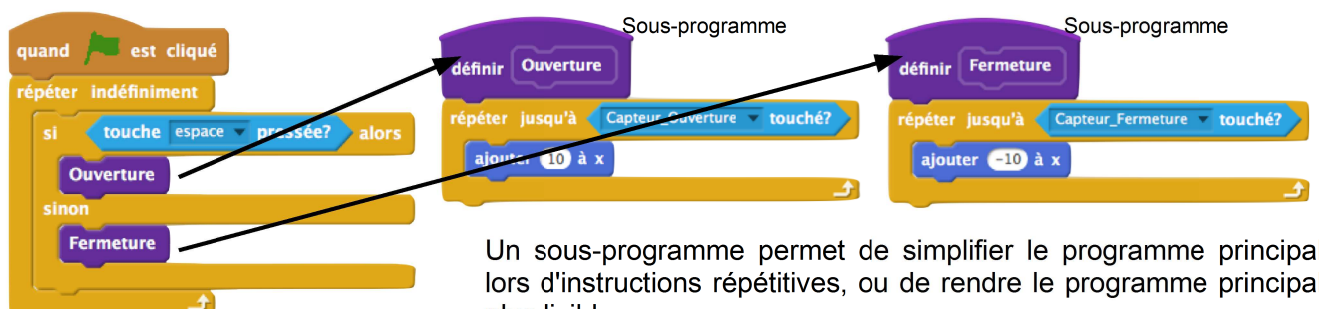
A ?	B ?	Action
0	0	0
0	1	0
1	0	0
1	1	1



A ?	B ?	Action
0	0	0
0	1	1
1	0	1
1	1	1



Structure d'un programme avec des sous-programmes



Un sous-programme permet de simplifier le programme principal lors d'instructions répétitives, ou de rendre le programme principal plus lisible.